

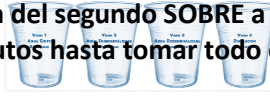



**El objetivo de esta preparación es inducir la diarrea, evacuando toda la materia fecal y el colon quede completamente limpio, de manera que se pueda visualizar la mucosa intestinal. Esta preparación esta indicada para pacientes adultos, diabéticos, hipertensos, renales.**

Un (1) día Antes del Examen	Día del procedimiento
<p>La preparación es fundamental para realizar la colonoscopia. En caso que el paciente no esté bien preparado, aun continúe con diarrea oscura y restos fecales no se le podrá realizar el examen.</p> <p><b>Debe realizar dieta líquida clara:</b>          Tomar jugo de melón, aromáticas, suero oral, suero sin colorante sabor a coco o manzana verde, consomé sin papa, cebolla, cilantro, ni pollo.</p> <p>Debe tomar suficiente agua de manera que no se deshidrate con la diarrea y el lavado del colon sea efectivo. Puede reemplazar el agua por suero oral o sales de rehidratación oral.</p> <p style="text-align: center;"><b>Paso 1</b></p> <p>Comprar en la farmacia o disponer de: (4) Sobres de (TRAVAD COLONPEG, NULYTELY).</p> <p style="text-align: center;"><b>Paso 2</b></p> <p>Cada sobre se diluye en un (1) litro de agua</p>  <p>Cada litro de agua preparada se lo debe tomar así:</p> <p><b>Iniciar la Toma del primer SOBRE a las 4:00 p.m. tomar un vaso cada 15 minutos hasta tomar todo el litro preparado.</b></p>  <p><b>Continuar la Toma del segundo SOBRE a las 6:00 p.m., tomar un vaso cada 15 minutos hasta tomar todo el litro preparado.</b></p>  <p><b>El tercer SOBRE se debe iniciar la toma a las 8:00 p.m. tomando un vaso cada 15 minutos hasta tomar todo el litro preparado.</b></p>  <p><b>Entre cada SOBRE diluido, debe tomar entre seis y ocho vasos de agua adicionales. Si Dispone de Suero oral, lo puede tomar en remplazo del agua, evitando la deshidratación.</b></p> <p>El objetivo de la preparación es lograr deposiciones completamente claras y líquidas.</p>	<p><b>Paso 3. A las 4:00 a.m. Se debe tomar el último SOBRE diluyéndolo en un litro de agua tomando un vaso cada 15 minutos hasta tomar todo el litro preparado.</b></p> <p>NO consumir Alimentos 8 horas antes del procedimiento, debe estar en <b>completo ayuno</b>.</p> <p>Si toma medicamentos para la tensión arterial o corazón, tomarlos con un sorbo de agua antes de las 6:00 a.m.</p> <p>Si toma medicamentos para la diabetes el día del procedimiento no los consuma.</p> <p>Si su colonoscopia incluye <b>sedación</b>, no podrá realizar actividades que requieran atención, tomar decisiones, conducir vehículos, ser parrillero de moto, operar maquinaria. Debe venir acompañado de un adulto responsable y reposar el resto del día.</p> <p>Presentarse a la hora de la cita en CENDITER S.A.S. <b>Confirme en cuál de las sedes se le ha asignado su cita y será atendido.</b> Recuerde que contamos con dos Sedes, Una ubicada en la Clínica AVIDANTI y otra en CLINALTEC.</p> <p>Traer autorización, orden médica, y dinero en efectivo para realizar el copago si le aplica.</p> <p>Disponga de papel Higiénico.</p> <p>Preséntese en adecuadas condiciones de aseo personal.</p> <p>Si no puede controlar esfínteres disponga de un pañal desechable.</p> <p>Las uñas de las manos deben estar limpias, sin maquillaje (Esmalte)</p> <p>Disponga de ropa cómoda, fácil de quitar y volver a poner y zapatos planos y cómodos.</p> <p>No traer bolsos, joyas, relojes, celulares.</p> <p>Disponga de Tiempo suficiente para el procedimiento.</p> <p>Al momento de ingresar al procedimiento retírese la prótesis dental si la tiene.</p> <p>Firmar los consentimientos informados que se le entregaran para su lectura y aprobación.</p>